




FICHE COMPLÈTE
sur materiaux.archi

SANITAIRE – PLOMBERIE – ECS

Unda



Description

Vasque à poser en céramique avec trop plein

Technologie Lotus Surface?

?

Galet cache-bonde en céramique assorti.

Livré avec bonde en métal avec évacuation trop plein hauteur 100mm recoupable.

?

?Tous les dessins techniques contiennent les cotes d'encombrement en mm, en tenant compte des tolérances habituelle. Dimensions non contractuelles. Les cotes exactes ne peuvent être déterminées qu'au produit céramique final.??

Coloris disponibles



Description des coloris


Couleurs disponibles: Solis, Erba, Vitis, Talpa, Alcyo, Terra, Blanc.


Caractéristiques techniques

Hauteur	0.18 m
----------------	--------

Documentations

Disponibles en téléchargement sur materiaux.archi

 [Fiche produit](#)

 [Vue en plan](#)

 [Technologie Lotus Surface](#)

Mise en oeuvre

Disponibles en téléchargement sur materiaux.archi

Aucun fichier