





FICHE COMPLÈTE
sur materiaux.archi

AMÉNAGEMENT EXTERIEUR

SOPRADALLE CERAM



Description

Une dalle d'extérieur innovante !

Sopradalle Ceram est une dalle en grès ceram d'extérieur en grès cérame monolithique de 20 mm d'épaisseur et de format 60 x 60 cm.

Sopradalle Ceram est parfaitement équarrie et rectifiée, facile à poser, avec des bords arrondis et une surface antidérapante pour un usage extérieur. Elle peut être posée sur plots ou directement sur couche de désolidarisation.

Sopradalle Ceram est résistante au gel, aux chocs thermiques et possède une grande résistance à la rupture par flexion.

Avantages :

- Monolithique coloré dans la masse
- Ingélif
- Antidérapant surface structurée R11
- Résistant aux écarts de température (+60°C à 50°C)
- Haute résistance à la charge de rupture
- Installation simple
- Facile à nettoyer

Caractéristiques techniques

Epaisseur	20 mm
Largeur	60 cm
Hauteur	60 cm
Poids	17 kg
Conditionnement	Paquet de 2 dalles
N° DTU	43.1
Marques NF	NF EN 1339
Certification	QB
Matériau(x)	Grès cérame monolithique


Autres caractéristiques

Couleur du produit	Gris , Noir , Blanc
Matière du produit	Composite
Type de bâtiment	Habitat collectif , Hôtellerie Restauration
Recyclabilité	Oui
Contient du recyclé	Oui

Documentations

Disponibles en téléchargement sur materiaux.archi

 [Fiche technique](#)

 [Guide soproelene](#)


 [Déclaration des performances](#)

 [Sopradalle Ceram](#)

 [Cahier de Prescriptions de Pose](#)

Mise en oeuvre

Disponibles en téléchargement sur materiaux.archi

 [Guide prescription de pose](#)