




SANITAIRE - PLOMBERIE - ECS

Déclenchement IRB Bolero pour urinoir, à pile



Description

Utilisation :

- Pour le déclenchement automatique du rinçage d'urinoirs
- Pour montage dans les éléments d'installation d'un urinoir avec déclenchement frontal
- Pour le montage dans un boîtier d'encastrement pour urinoir
- Inadapté pour un montage dans les éléments d'installation d'un urinoir Joly avec un boîtier à encastrer sur le côté
- Inadapté pour montage dans les éléments d'installation d'un urinoir avec déclenchement par le dessus

Caractéristiques :

- Déclenchement automatique du rinçage, commandé par l'utilisateur
- Détection par infrarouge
- Avertissement en cas de batterie faible
- Fonctions réglables et interrogeables sur le service portable HyTronic
- Désactivation du déclenchement du rinçage à l'aide du Clean Handy Geberit
- Ajustement dynamique du temps de rinçage
- Volume de chasse réductible à 0,5 l par rinçage par l'étranglement du set d'encastrement

Plaque de fermeture en fonte d'aluminium avec verrou de sécurité

Livré avec :

- Plaque de fermeture avec fenêtre IR
- Commande par infrarouge, pré-montée sur le cadre de fixation
- Boîtier pour piles
- 2 piles alcalines

Electrovanne

Matériel de fixation

Documentations

Disponibles en téléchargement sur materiaux.archi

 [Fiche technique](#)

 [Schéma technique 1](#)


 [Schéma technique 2](#)


 [Plan 2D FACE \(.dwg\)](#)


 [Plan 2D FACE \(.dxf\)](#)


 [Plan 2D DESSUS \(.dwg\)](#)

 [Plan 2D DESSUS \(.dxf\)](#)

 [Plan 2D PROFIL \(.dwg\)](#)

 [Plan 2D PROFIL \(.dxf\)](#)

 [Plan 3D \(.dwg\)](#)


 [Plan 3D \(.dxf\)](#)

Mise en oeuvre

Disponibles en téléchargement sur materiaux.archi

 [Instructions de montage.pdf](#)

 [Manuel dentretien.pdf](#)

 [Manuel dutilisation.pdf](#)