

[FICHE COMPLÈTE](#)
sur materiaux.archi

AMÉNAGEMENT EXTERIEUR

Pavé K4



Description

Grâce à ses saillies d'écartement et ses larges joints, le pavé K4 à emboîtement favorise l'écoulement des eaux de pluie tout en résistant aux fortes sollicitations. Ce pavé convient particulièrement aux zones piétonnières, aux zones industrielles, aux entrées de cours, etc. Ses caractéristiques de pavé écologique drainant ont été confirmées par expertise.

Coloris disponibles





Caractéristiques techniques

Epaisseur	60.00 mm
Longueur	0.16 m
Largeur	0.16 m
Masse surfacique	135.00 kg/m ²

Documentations


Disponibles en téléchargement sur materiaux.archi


 [Catalogue tradition](#)

 [Analyses hydrauliques](#)

Mise en oeuvre


Disponibles en téléchargement sur materiaux.archi

 [Pavxe9-K4_Pose-xe0-joints-dxe9calxe9s-16x16.pdf](#)

 [Pavxe9-K4_Pose-xe0-joints-dxe9calxe9s-24x16.pdf](#)

 [Pavxe9-K4_Pose-alternxe9e.pdf](#)

 [Pavxe9-K4_Pose-en-T.pdf](#)

 [Pavxe9-K4_Pose-irrx9gulixe8re.pdf](#)