

[FICHE COMPLÈTE](#)  
sur [materiaux.archi](https://materiaux.archi)

FAUX PLAFONDS FIXES ET DÉMONTABLES

# SAMOA E



## Description

- > Panneau rigide autoportant en laine de roche.
- > Voile blanc mat.
- > Bords peints.
- > Renforcé par un voile de verre naturel en contreface.
- > Adaptés aux ossatures T15 ou T24.

## Description des coloris


Disponible uniquement en blanc.


## Caractéristiques techniques


<b>Réflexion lumineuse</b>	> 85%
<b>Epaisseur</b>	20.00 mm
<b>Longueur</b>	0.60 m
<b>Largeur</b>	0.60 m
<b>Réaction au feu (Euroclasses)</b>	A1

## Documentations

Disponibles en téléchargement sur [materiaux.archi](https://materiaux.archi)

 [FICHE TECHNIQUE](#)

 [CERTIFICAT ACOUSTIQUE SAMOA E](#)

 [REACTION AU FEU DOP-0007-04](#)

 [RESISTANCE AU FEU SAMOA E](#)

---

## Mise en oeuvre

Disponibles en téléchargement sur [materiaux.archi](https://materiaux.archi)

Aucun fichier