



FICHE COMPLÈTE  
sur [materiaux.archi](https://materiaux.archi)

SANITAIRE - PLOMBERIE - ECS

# LINUS DP-SC-T





## Description

SHELL Panneau de douche LINUS DP-SC-T

Fermeture temporisée - thermostat

Panneau de douche en profilé alu extrudé inaltérable avec revêtement anodisé de haute qualité et robinet de douche SCHELL intégré type: LINUS D-SC-T

Montage et maintenance aisés grâce au panneau frontal pivotant facilitant les raccordements par l'arrière ou apparents par le dessus. Corps de robinet prévu pour intégrer une vanne magnétique pour la désinfection thermique.

Avec vanne magnétique monostable 12V prémontée pour désinfection thermique

CONTENU DE LA LIVRAISON :

Panneau avec robinet de douche LINUS préassemblé, cartouche intégrée SC à fermeture temporisée, cartouche thermostatique et alimentation entre le robinet et le raccordement de la pomme de douche

Cartouche thermostatique avec dispositif de sécurité en cas de coupure de l'eau froide

Bouton de commande de la vanne thermostatique avec butée d'eau chaude 38 °C

Disque-verrou pour limiter la température maximale (protection contre les brûlures)

Bouton de commande à fermeture temporisée SC-V

Pomme de douche COMFORT, débit 9 l/min indépendant de la pression

Matériel de fixation

Accessoires de raccordement

DOMAINE D'APPLICATION / CARACTÉRISTIQUES TECHNIQUES :

Débit du robinet: ? 10,0 l/min à 3 bar de pression dynamique

Pression dynamique: 1,5 - 5 bar

Température: 5 - 45 °C

Réglage de la temporisation: 5 - 30 s

Dimensions: 1200 mm x 226 mm x 115 mm

Panneau permettant un raccordement à une arrivée d'eau par l'arrière ou par dessus

DÉTAILS :

Matériau: Panneau en aluminium / Voie d'eau en laiton résistant au dézingage conforme TrinkwV /

Commandes en laiton chromé

Avis technique: P-IX 18001/IA

Classe sonore: I


Poids: 15.42 kg/pce


Unité de conditionnement: 1

Dimensions : DN 15 G 1/2 M

## Documentations

Disponibles en téléchargement sur [materiaux.archi](https://materiaux.archi)


 [Fiche produit](#)

 [dessin technique](#)

---

## Mise en oeuvre

Disponibles en téléchargement sur [materiaux.archi](https://materiaux.archi)

 [Fiche de mise en oeuvre](#)