




FICHE COMPLÈTE
sur materiaux.archi

MENUISERIES EXTÉRIEURES

Pentures inox



Description

GEZE Pentures inox

Multiples solutions de ferrures pour systèmes tout verre
Les pentures GEZE en inox sont un système de ferrures facile à monter permettant de réaliser de multiples solutions très fiables sur des portes tout verre.

Caractéristiques :

Pose plus rapide grâce au pré-montage rapide de toutes les ferrures tout verre

Pentures permettant une réalisation techniquement parfaite et visuellement esthétique de toutes les installations standards tout verre.

Conception modulaire de toutes les ferrures composées de corps de base, d'éléments de fonction et de caches à clipser

Les perçages et découpes du verre nécessaires peuvent être effectués rapidement et facilement.

Adaptation sans problème aux épaisseurs de verre courantes de 10 - 12 mm

Caches élégants en acier inoxydable poli ou poncé.


Autres caractéristiques


Matière du produit


Acier inoxydable

Documentations

Disponibles en téléchargement sur materiaux.archi

 [IGG porte à double action à 2 vantaux PT \(DE/EN\)](#)

 [IGG porte à simple action à 1 vantail avec paumelle DIN droit/gauche \(DE/EN\)](#)

 [IGG porte à simple action DIN à droit à 1 vantail \(DE/EN\)](#)

Mise en oeuvre

Disponibles en téléchargement sur materiaux.archi

Aucun fichier